

## Infrastructura sociala. Beneficiari ai serviciilor sociale

### Copii protejați în sistemul rezidențial

Scăderea semnificativă a **numărului de copii aflați în servicii de tip rezidențial** publice și private, a fost consecința aplicării politicii de dezinstituționalizare a copiilor, fie prin reintegrarea lor în familia naturală sau extinsă, fie prin înlocuirea măsurii de protecție de tip rezidențial cu una de tip familial, fiind promovată ideea că dezvoltarea armonioasă din toate punctele de vedere (fizic, psihic, intelectual) a unui copil, ca și posibilitatea integrării lui în societate sunt cel mai bine realizate în cadrul unei familii.

**Tabel nr ..Copii protejati in sistemul rezidential in anul 2011**

Regiune/Județ	TOTAL	Copii în servicii de tip familial			Copii în servicii rezidențiale publice	Copii în servicii rezidențiale private
		la asistenți maternali profesioniști	la rude până la gradul IV	la alte familii/ persoane		
<b>România</b>	63689	19476	17006	3967	19215	4025
<b>București Ilfov</b>	4437	851	1026	240	1949	371
<b>București</b>	3750	739	834	183	1717	277
<b>Ilfov</b>	687	112	192	57	232	94

*\*Sursa: Ministerului Muncii, Familiei și Protecției Sociale și Persoanelor Vârstnice (anul 2011)*

**În anul 2011, la nivel național** erau 63.689 copii în sistemul de protecție specială, din care: peste 60% în servicii de tip familial, 30% în servicii rezidențiale publice și aproximativ 7% în servicii rezidențiale private.

Din acest total național al copiilor aflați în sistemul de protecție specială, **regiunea București Ilfov** acoperă un procent de 7%, echivalentul a 4437 copii (46% beneficiind de servicii de tip familial, 43% de servicii rezidențiale publice și 9% în servicii rezidențiale private).

Contribuția municipiului București este substanțială, majoritatea centrelor rezidențiale regasindu-se aici.

**Tabel nr... Numărul de persoane cu handicap in anul 2011**

Regiune/Județ	TOTAL	Din care femei:	Din total	
			Copii	Adulti
<b>România</b>	689576	373197	60269	629307
<b>București Ilfov</b>	64739	36200	4252	60487
<b>București</b>	57091	32108	3556	53535
<b>Ilfov</b>	7648	4092	696	6952

*\*Sursa: Ministerului Muncii, Familiei și Protecției Sociale și Persoanelor Vârstnice*

## Persoane cu handicap

**Numărul total național de persoane cu handicap** în anul 2011 comunicat Direcției Generale Protecția Persoanelor cu Handicap din cadrul Ministerului Muncii, Familiei și Protecției Sociale, prin direcțiile generale de asistență socială și protecția copilului județene, respectiv locale ale sectoarelor municipiului București, a fost de 689.576 persoane.

Din acest total, peste 54% erau femei, echivalentul a 373.197 persoane, iar 60.296 copii (aproximativ 8,8% din totalul național).

**În regiunea București Ilfov**, numărul de persoane cu handicap a fost de 64.739 în anul 2011, reprezentând aproximativ 10% din totalul național. Dintre acestea, 4252 erau minori .

**Tabel nr..Copii cu handicap instituționalizați/neinstituționalizați in anul 2011**

Regiune Județ	TOTAL	Din care:							
		In familie - neinstituționalizate				Instituționalizate			
		Total	din care femei:	Copii	Adulți	Total	din care femei:	Copii	Adulți
<b>România</b>	689576	672403	364511	60243	612160	17173	8686	26	17147
<b>București Ilfov</b>	64739	63925	35727	4252	59673	814	473	-	814
<b>București</b>	57091	56535	31756	3556	52979	556	352	-	556
<b>Ilfov</b>	7648	7390	3971	696	6694	258	121	-	258

\*Sursa: Ministerului Muncii, Familiei și Protecției Sociale și Persoanelor Vârștnice

Conform datelor statistice furnizate de către Ministerul Muncii, Familiei și Protecției Sociale, la nivelul regiunii București Ilfov toți copiii cu handicap (4.252 persoane) se află în îngrijirea familiilor și/sau trăiesc independent, deci sunt neinstituționalizate, în instituțiile publice rezidențiale de asistență socială existând doar persoane adulte cu handicap (persoane instituționalizate).

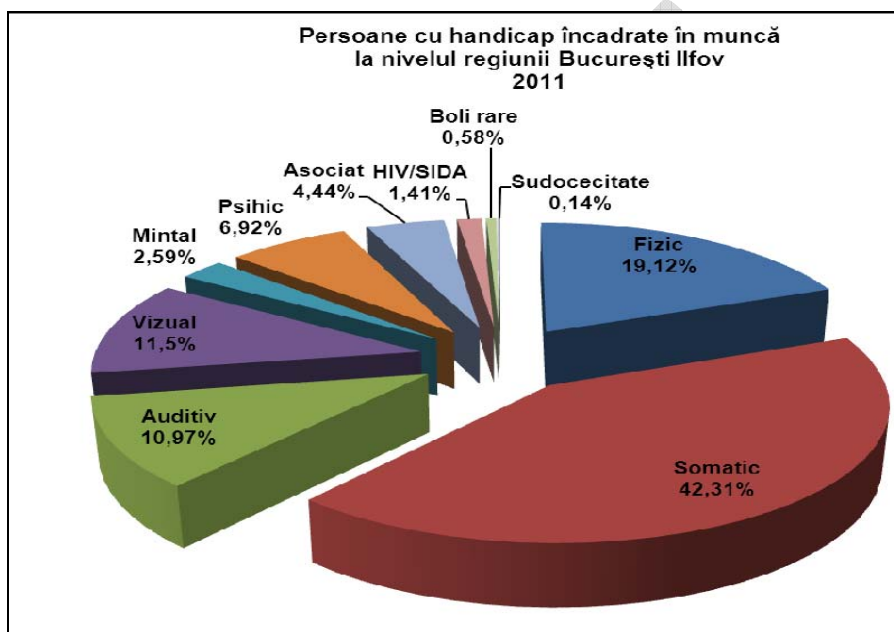
**Tabel ..Persoane cu dizabilități (handicap) încadrate în muncă**

Regiune /Județ	TOTAL	Fizic	Somatic	Auditiv	Vizual	Mintal	Psihic	Asociat	HIV/SIDA	Boli rare	Sudocecitate
<b>România</b>	27861	6984	10849	3353	2846	782	1305	1151	229	303	59
<b>București Ilfov</b>	4320	826	1828	474	497	112	299	192	61	25	6
<b>București</b>	4072	786	1745	427	466	102	272	190	59	20	5
<b>Ilfov</b>	248	40	83	47	31	10	27	2	2	5	1

\*Sursa: Ministerului Muncii, Familiei și Protecției Sociale și Persoanelor Vârștnice

**Numărul total de persoane cu dizabilități încadrate în muncă la nivel național** a fost în anul 2011 de 27.861 persoane, ceea ce reprezintă doar 4% din numărul total de persoane cu handicap. **La nivelul regiunii București Ilfov**, numărul total de persoane cu dizabilități încadrate în muncă a fost în anul 2011 de 4320 persoane, reprezentând aproximativ 7% din numărul total regional de persoane cu handicap.

Din acest total de 4320 persoane cu handicap încadrate în muncă, 42% aveau handicap somatic, 19% fizic și 11,5% vizual.



\*Sursa: Ministerului Muncii, Familiei și Protecției Sociale și Persoanelor Vârstnice

## Persoane varstnice

Potrivit modelului de monitorizare a serviciilor sociale la nivelul Ministerului Muncii, Familiei, Protecției Sociale și Persoanelor Vârstnice, la nivelul anului 2013 există un număr de 181 cămine pentru persoane vârstnice înființate de furnizori publici și privați, cu o capacitate de 10.003 locuri (8.204 public și 1.799 privat).

Din cele 181 cămine, 107 sunt în subordinea Consiliilor locale / DGASPC și 74 înființate de ONG/culte religioase. La nivelul municipiului București și județului Ilfov funcționează 12 cămine pentru persoane vârstnice, cu o capacitate totală de 1.092 locuri, conform tabelului de mai jos.

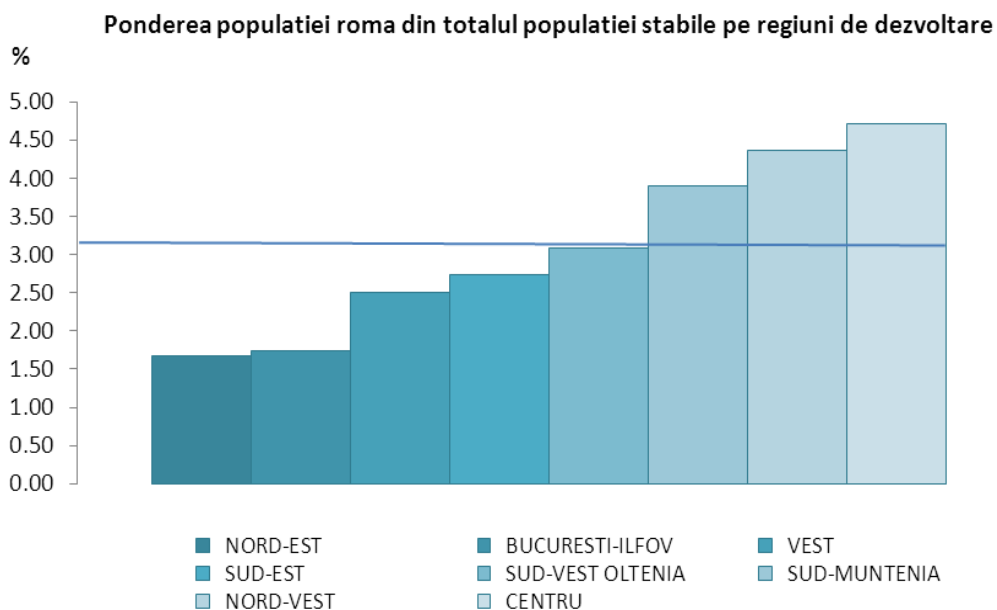
Nr. crt.	Denumirea instituției (inclusiv localitatea)	Număr mediu lunar de beneficiari	Capacitatea (nr. locuri)
<b>Total</b>		<b>705</b>	<b>1,092</b>
Ilfov		105	130
<b>A</b>	<b>În subordinea DGASPC</b>	25	50
1	Căminul pentru persoane vârstnice Periș	25	50
<b>C</b>	<b>Înființate de organizații nonguvernamentale / culte religioase</b>	<b>80</b>	<b>80</b>
2	Cămin batrani Pasarea	40	40
3	Cămin batrani Sf.Maria	40	40
București		600	962
<b>A</b>	<b>În subordinea DGASPC</b>	<b>408</b>	<b>657</b>
4	CSS ODAI -DGASPC sector 1	140	288
5	CSS STRAULESTI-DGASPC sector 1	101	105
6	Complexul de Servicii Sociale Sf. Nectarie - DGASPC sector 6	82	120
7	Complexul de Servicii Sociale Floare Rosie - DGASPC sector 6	74	120
8	Căminul pentru persoane vârstnice Sf. Mucenic Fanurie	11	24
<b>B</b>	<b>În subordinea DGAS - Mun. Bucuresti</b>	<b>0</b>	<b>80</b>
9	Cămin pentru persoane vârstnice Caritas	0	80
<b>C</b>	<b>Înființate de organizații nonguvernamentale / culte religioase</b>	<b>192</b>	<b>225</b>
10	ORGANIZAȚIA ANSAMBLUL SOCIAL CREȘTIN MĂGURELE - Cămin pentru persoane vârstnice	60	70
11	Federația Comunităților Evreiești din România Căminul pentru persoane vârstnice „Amalia și Șef Rabin Dr. Moses Rosen”	97	110
12	Fundația GERON	35	45

Sursa: Ministerul Muncii, Familiei, Protecției Sociale și Persoanelor Vârstnice

### Comunitățile de romi

Conform Recensământului Populației și Locuințelor din 2011, din totalul populației stabile cca 3.09 % s-au declarat romi (cca 620.000). Regiunea de dezvoltare cu cea mai mare pondere a populației roma raportată la populația stabilă este regiunea Centru (cca 4,71 %), județul Mureș înregistrând cel mai mare număr de romi dintre toate județele țării (cca 46.000 locuitori). De asemenea o pondere peste media națională se regăsește în regiunile Nord Vest și Sud Muntenia. La polul opus se află regiunea Nord Est unde se constată o pondere de 1,67%.

Conform aceluși surse în regiunea București Ilfov, se constată că doar 1,67 % din populația stabilă s-a declarat ca aparținând comunităților roma, această situație poziționând regiunea pe penultima poziție ca pondere din populația stabilă și pe ultima poziție ca număr total de romi (cca 40.000 locuitori).



Sursa: RPL 2011

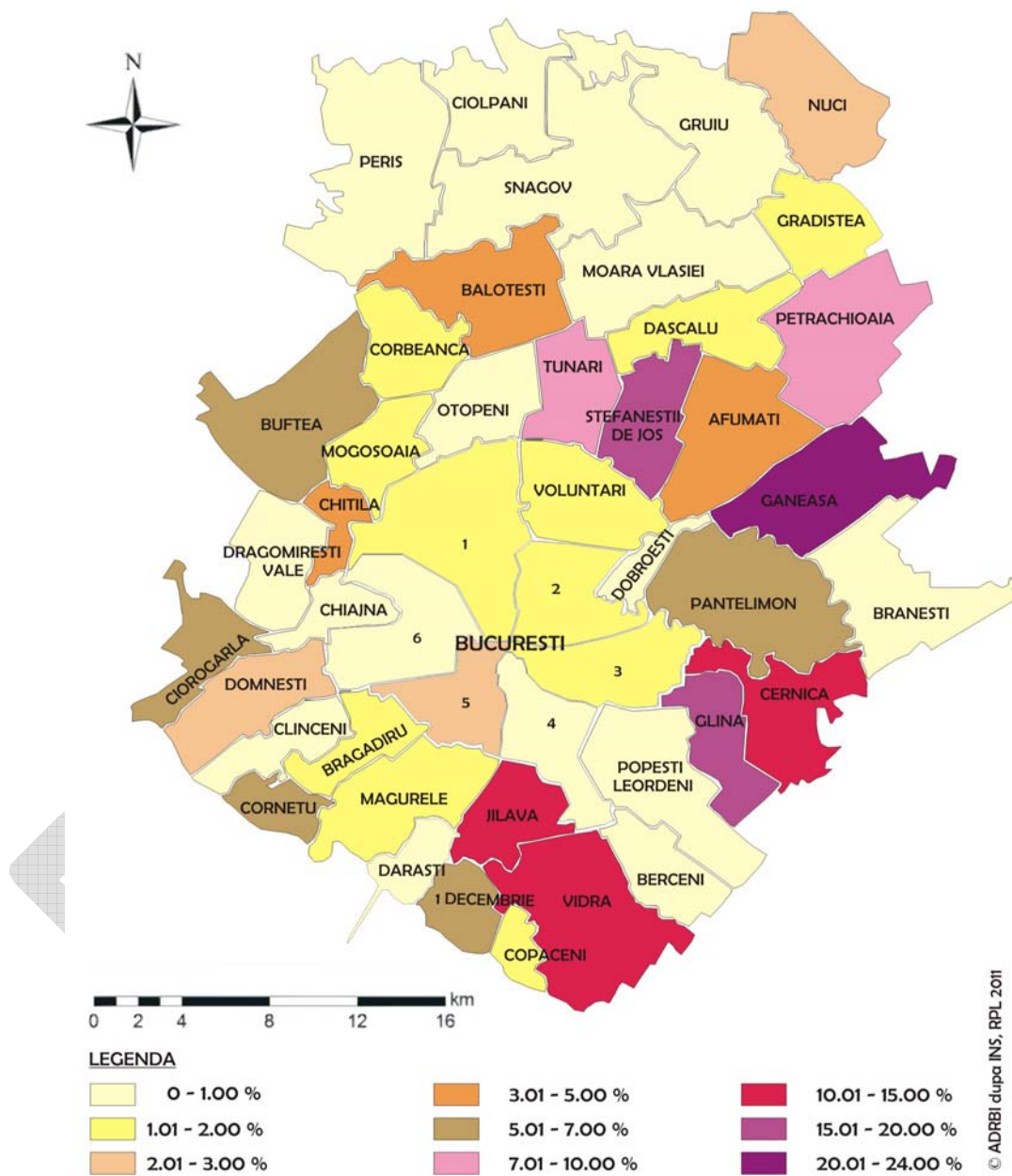
În cadrul regiunii se constată disparități atât între județul Ilfov (4.02%) și municipiul București (1.27%) cât și la nivelul sectoarelor și unităților administrativ teritoriale din județul Ilfov. Față de recensământul populației și locuințelor din anul 2002, în 2011 se constată o ușoară creștere a ponderii populației romi în județul Ilfov și o ușoară scădere în municipiul București. La nivel regional, în ultimii 10 ani populația aparținând comunităților roma a crescut cu cca 1300 de persoane. În județul Ilfov numărul de romi a crescut cu cca 4600 de persoane iar în municipiul București acesta a scăzut cu cca 3300 de persoane.

Conform RPL 2011, la nivelul municipiului București, autoritatea publică locală cu cea mai mare comunitate de romi este sectorul 5 cu cca 7000 de romi declarați ( 2.57% din populația stabilă), urmată de sectorul 2 cu cca 5600 de romi (1.63%). În sectorul 6 se regăsește cea mai mică comunitate de romi și anume cca 1700 persoane (0,48%)

În județul Ilfov, în mediul urban, cele mai mici comunități de romi se regăesc în orașele Otopeni și Popești Leordeni (sub 1%) iar cele mai mari comunități se întâlnesc în orașele Buftea (6.81% -1511 persoane) și Pantelimon (5.02% - 1285 persoane)

În mediul rural din județul Ilfov, cele mai mari comunități de romi se întâlnesc în comunele Ganeasa (23.17% - 1150 persoane), Glina (19.36% - 1663 persoane), Stefanestii de Jos(15.53 % - 897 persoane), Vidra (12.36% -1176 persoane), Jilava (12.3% - 1504 persoane) Cernica (11.46% - 1276 persoane). Cele mai mici comunități de romi din județul Ilfov se întâlnesc în comunele Gruiu, Snagov, Dragomirești Vale, Peris, Branesti

Ponderea populatiei rome din totalul populatiei stabile din regiunea Bucuresti Ilfov pe localitati/sectoare



Sursa:ADRBI prelucrare dupa Recensamantul Populatiei si Locuintelor 2011